Итоги ГИА в 2019 году.

Общие результаты ГИА-9 (в основные сроки):

Предмет	Число сдававших		% преод. мин. порога **в осн. день**		Ср. оценка		Ср. показатель качества	
	2018	2019	2018	2019	2018	2019	2018	2019
Русский язык	80	86	100%	100,0%	4,0	4,0	63,8%	**69,8%**
Русский язык (ГВЭ)	17	10	100%	100,0%	4,0	3,8	52,9%	80,0%
Литература	1	1	100%	100,0%	4,0	5,0	100%	100,0%
Иностранный язык	1	14	100%	**92,9%**	5,0	4,1	100%	71,4%
Математика	80	87	**97,5%**	**97,7%**	4,0	3,7	60,0%	**63,2%**
Математика (ГВЭ)	17	10	100%	100,0%	4,0	3,6	70,6%	50,0%
Физика	12	13	100%	100,0%	3,3	3,5	**33,3%**	46,2%
Химия	7	4	**86%**	100,0%	2,9	3,8	0,0%	75,0%
Информатика	37	40	**97%**	100,0%	**3,5**	3,8	**51,4%**	72,5%
История	1	4	100%	100,0%	3,0	3,3	0,0%	25,0%
Обществознание	60	54	**93%**	100,0%	**3,2**	3,8	**23,3%**	68,5%
География	17	23	100%	100,0%	4,1	3,8	82,4%	52,2%
Биология	22	20	100%	**95,0**	3,5	3,6	50,0%	60,0%

Необходимо отметить рост общих показателей качества и успеваемости:

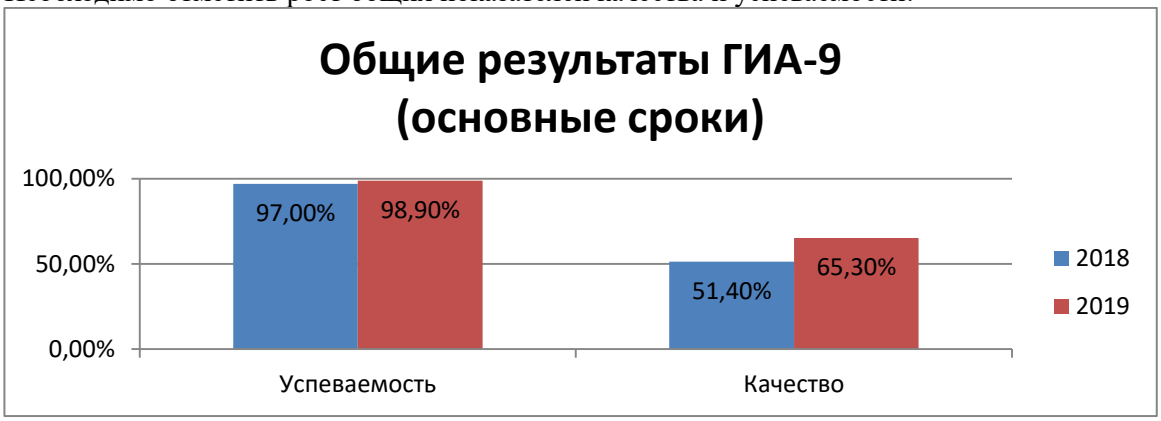

Более половины предметов показали положительную динамику средней оценки:

Как видно из диаграммы, наблюдается рост средней оценки по предметам: биология, физика, история, информатика, обществознание, химия, литература.

Как видно из диаграммы, наблюдается рост средней оценки по предметам: биология, физика, история, информатика, обществознание, химия, литература.

В целом показатели качества результатов **(в основные сроки)** распределились следующим образом:

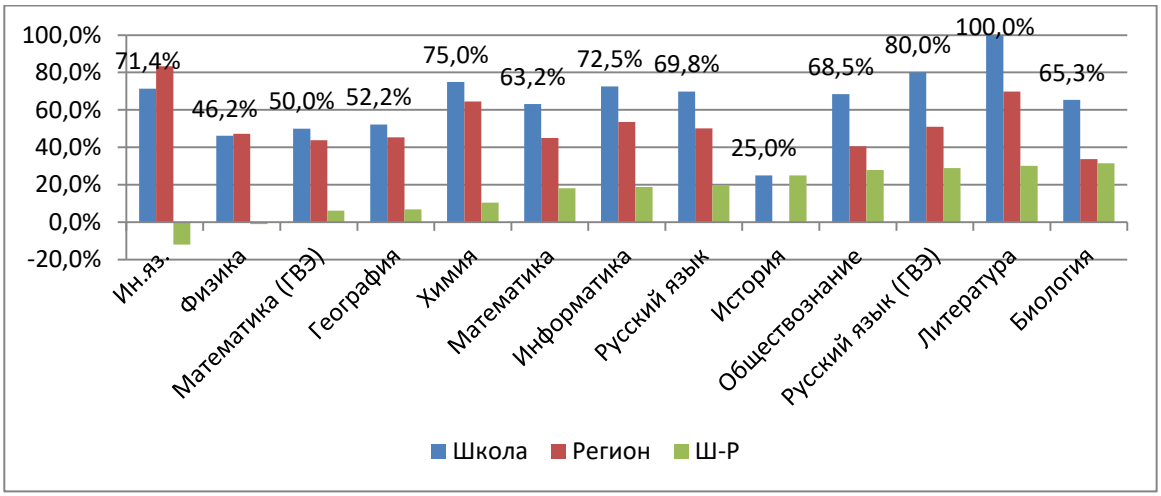

По большинству предметов качество обученности превышает региональные показатели. Исключение составляют: иностранный язык, физика.

11 классы

Государственная итоговая аттестация для всех учащихся 11 класса проходила в форме единого государственного экзамена.

Выбор экзаменов был обусловлен, в большей степени, профессиональной направленностью и распределился следующим образом:

	2016/2017		2017/2018		2018/2019	
Предмет	Число выбравших	Доля выбравших от общего числа	Число выбравших	Доля выбравших от общего числа	Число выбравших	Доля выбравших от общего числа
Математика (б)	42	100%	26	100%	12	37,5%
Математика (п)	27	64%	16	62%	20	62,5%
Физика	15	36%	5	19%	5	15,6%
Химия	2	5%	4	15%	1	3,1%
Информатика	3	7%	2	8%	11	34,4%
История	9	21%	7	27%	7	21,9%
Обществознание	21	50%	16	62%	18	56,3%
Биология	3	7%	4	15%	3	9,4%
Английский язык	2	5%	0	0%	1	3,1%

Вот уже третий год учащиеся не выбирают для сдачи предметы: география, литература. Самыми популярными в 2019 году стали предметы: математика (профиль), обществознание. Значительно увеличилась доля учащихся, выбравших информатику.

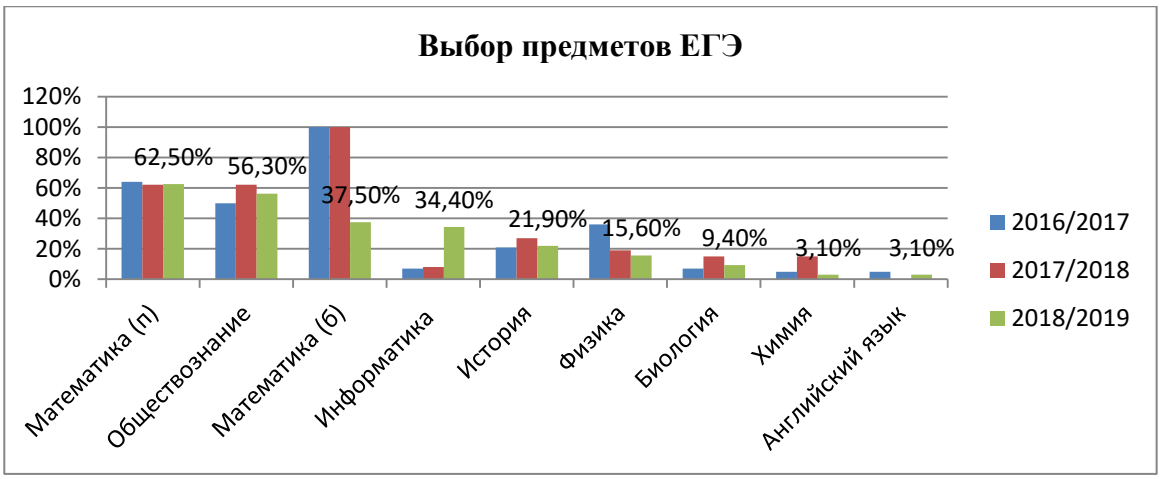

Русский язык

Год	кол-во уч-ся, сдавав-ших экзамен	Сдавших чел./%	Проходной минимум балл	мин. балл по школе	макс. балл по школе	Ср. балл	Больше 55 б набрали (чел.)
2016-2017	42	42/100	24	49	86	67,8	39-92,8%
2017-2018	26	26/100	24	44	89	69	24-92,3%
2018-2019	32	32/100	24	38	98	71	26-81,25%

Все 32 учащихся преодолели минимальный порог. Минимальный балл по школе: 38, максимальный – 98. Вот уже третий год максимальный и средний баллы по русскому языку неуклонно растут:

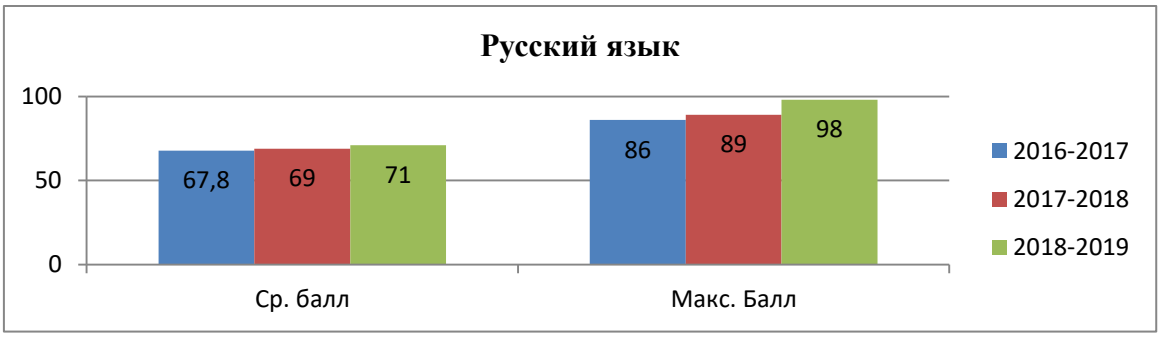

Математика (база)

В 2018/2019 учебном году учащимся было необходимо выбирать, какой уровень математики (база или профиль) они будут сдавать в рамках ЕГЭ.

Год	кол-во уч-ся, сдававших экзамен	Преодолели порог чел./%	Проходной минимум балл	мин. балл по школе	макс. балл по школе	Ср. балл
2016-2017	42	41/98	8	6	20	15,4
2017-2018	26	26/100	7	10	19	15
2018-2019	12	11/91,7	7	5	20	13,4

Математика (профиль)

Год	кол-во уч-ся, сдавав-ших экзамен	Преодолели порог чел./%	Проходной минимум балл	мин. балл по школе	макс. балл по школе	Ср. балл
2016-2017	27	25/93	27	23	72	38,8
2017-2018	16	14/88	27	14	72	40
2018-2019	20	20/100	27	27	86	58

Средние тестовые баллы по предметам

	рус	мат	физ	инф	ист	общ	лит	анг	хим	био	гео
2015	70,7	47	48		48	50	54	72	48	49	
2016	73	51,3	46,4	75	50,3	54		70,4	61	71,5	
2017	67,8	38,8	42,9	46	48	52			26	51	
2018	69	40	44	52	51	50			30	34	
2019	71	58	39	60	54	53		82	98	77	

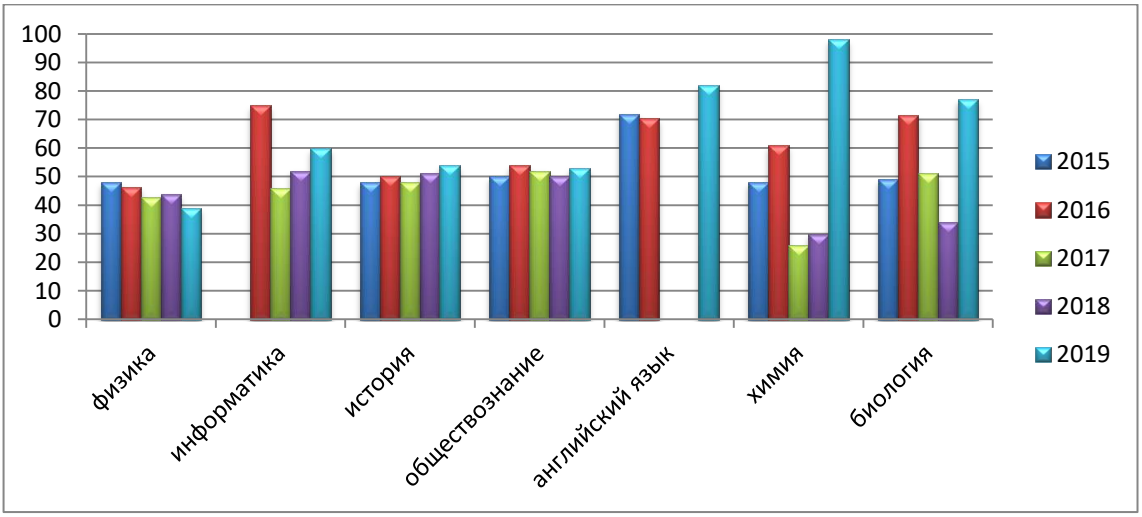

31 из 32 учащихся подтвердили освоение ООП СОО (ФК ГОС) и получили аттестат о среднем общем образовании.

Заместитель директора по УВР Т.М. Трямкина